

POLARIS

Встраиваемый светильник с двойным параболическим отражателем и перфорированными вставками



Polaris 414 F45 W625



Polaris 414 B12



Polaris 228 F04

Описание

Светильник с двойным параболическим зеркальным растром в белом корпусе является уникальной разработкой NORTHCLIFFE. Выдающийся дизайн и малый вес (всего 1,8 кг при высоте всего 57 мм). Растр фиксируется в корпусе с помощью 4-х пружин для максимальной устойчивости. В версии DeLuxe использован алюминий с коэффициентом отражения 95%.

Упаковка

Основная упаковка – картонная коробка на 2 светильника. Каждый светильник дополнительно упакован в воздушно-пузырьковую пленку.

Способ установки

Светильник предназначен для установки в подвесной потолок с ячейкой 600x600 мм или в потолок из гипсокартона.

Область применения

Престижные офисы, демонстрационные залы, торговые центры, кабинеты руководителей.

Артикул	Код товара для заказа	Тип лампы и цоколь	Размеры, мм	Вес, кг	КПД, %	Мощность, Вт
Polaris 214 B12*	1000812	2x14 (G5)	295x595x57	1,1	72	31
Polaris 224 D70*	1000818	2x24 (G5)	295x595x57	1,1	72	49
Polaris 414 A01	1000842	4x14 (G5)	595x595x57	1,8	72	62
Polaris 424 D06	1000851	4x24 (G5)	595x595x57	1,8	72	98
Polaris 128 I10*	1002113	1x28 (G5)	143x1195x57	1,1	72	30,5
Polaris 228 I11*	1002114	2x28 (G5)	143x1195x57	1,2	68	60
Polaris 154 I12*	1002115	1x54 (G5)	143x1195x57	1,1	72	58
Polaris 254 I13*	1002116	2x54 (G5)	143x1195x57	1,2	68	116
Polaris 228 F04	1000828	2x28 (G5)	295x1195x57	3,4	72	60
Polaris 254 F05	1000833	2x54 (G5)	295x1195x57	3,4	72	114,5
Polaris 428 F06	1000861	4x28 (G5)	595x1195x57	6,7	72	120
Polaris 454 F07	1000864	4x54 (G5)	595x1195x57	6,7	72	229

Коэффициент мощности $\lambda \geq 95\%$ ($\cos \varphi \geq 0,95$)

* К данным светильникам опции EMG, EM2, EM3 не применимы.

Артикул	Код товара для заказа	Размеры, мм	КПД, %	Световой поток, Лм	Цветовая т°, К	Индекс Ra, %	Вес, кг	Потребляемая мощность, Вт
---------	-----------------------	-------------	--------	--------------------	----------------	--------------	---------	---------------------------

Polaris R LED4x1050 A103 T857 1000865 595x595x57 4200 5700 >80 1.8 41

Коэффициент мощности $\lambda \geq 95\%$ ($\cos \varphi \geq 0,95$)



Светильник подключается с помощью разъема для быстрого подключения Wieland. В комплект входят 2 кабеля размером 3x2 мм². Соответственно, время установки светильника сокращается.

Дополнительные опции:

- SWITCHDIM – DIM балласт с переключателем
- DIM – управляемый балласт
- DALI – управляемый DALI балласт
- EMG – аварийный блок, 1 час
- EM2 – аварийный блок, 2 часа
- EM3 – аварийный блок, 3 часа
- 5TB – 5-контактная клеммная колодка
- 4TB – 4-контактная клеммная колодка
- DeLuxe – модификация из материалов качества DeLuxe
- MRO – отражатель DeLuxe
- MAT – матовый отражатель
- MTO – матовый отражатель DeLuxe
- WIE – коннектор Wieland
- WHT – белая перфорированная панель
- DB – цельная зеркальная поперечина
- SB – крепежные скобы для установки в потолок из гипсокартона
- W625 – для ячейки потолка 625x625 мм
- SMS – алюминиевый корпус
- T857 – цветовая температура 5700 К



SB – крепежные скобы (4 шт.) для установки в потолок из гипсокартона. Доступны по запросу



Доступна по запросу модель для встраивания в подвесной потолок с ячейкой 625x625 мм (для Германского рынка). См. перечень опций




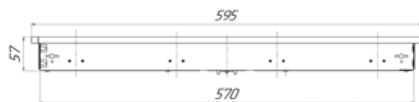
DB – версия с цельными зеркальными поперечинами. См. перечень опций



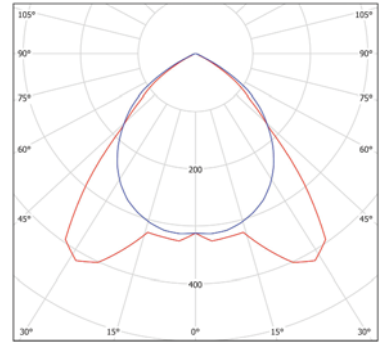
Стандартная версия выполнена с использованием глянцевого алюминия, белый стальной корпус



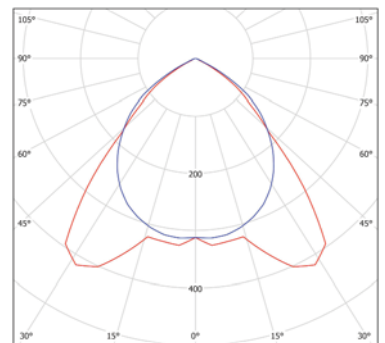
В версии DeLuxe использован матовый алюминиевый корпус



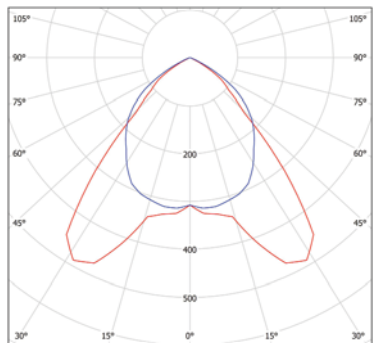
Polaris 414 A01



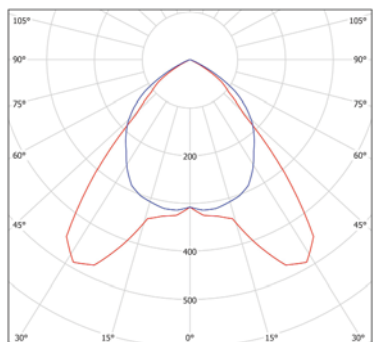
Polaris 214 B12



Polaris 414 A01



Polaris 214 B12 DeLuxe



Polaris 414 A01 DeLuxe